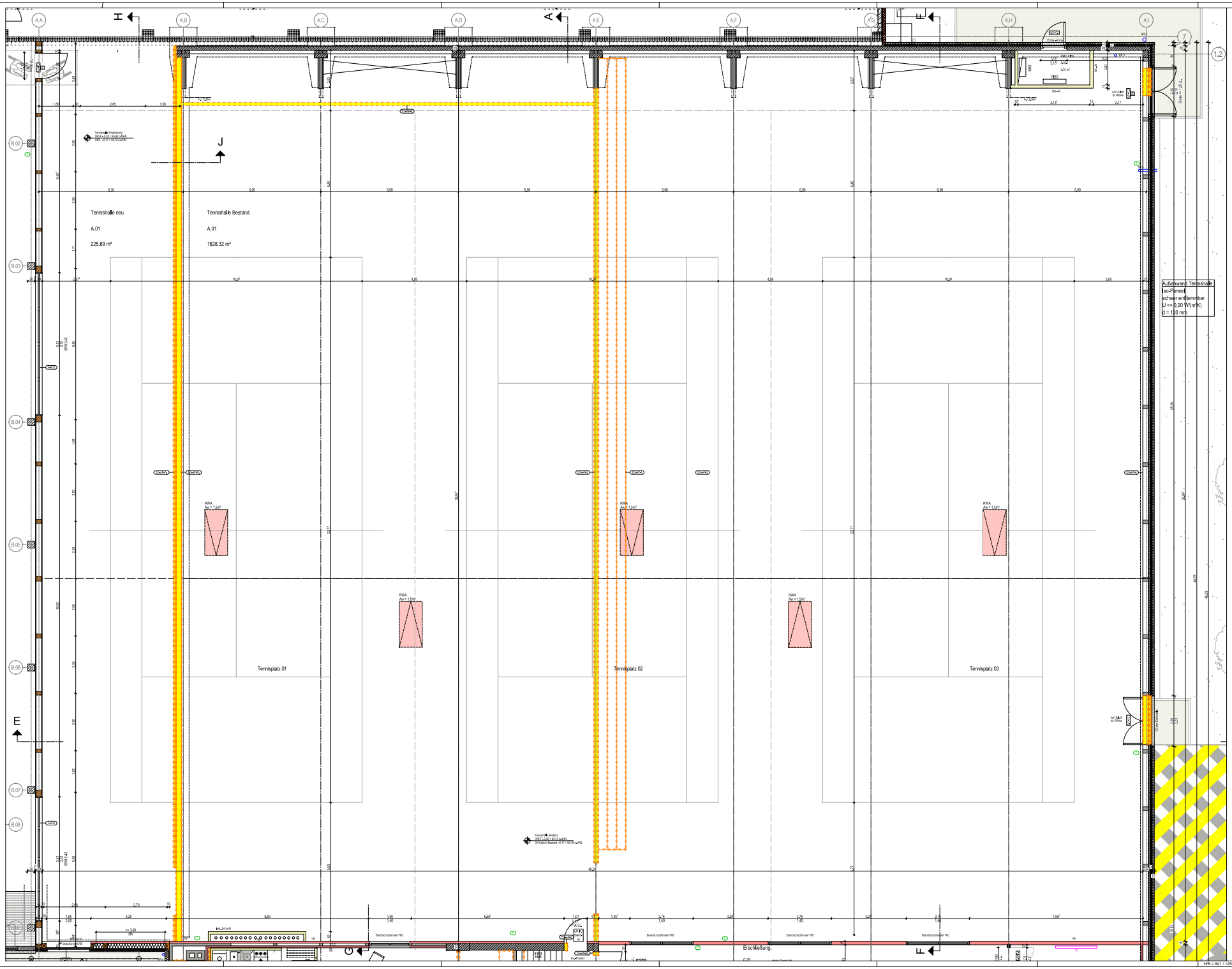

Bauteilbeschreibung / Materialien / Qualitäten Trockenbau:

Alle Trockenbauwände auf Rohboden!

Trockenbauwand	1	Beplankung beidseitig: 2 x 12,5mm GKB Mineralwollbämmung: 60mm Metall-Ständer: 1 x 100mm Feuerwiderstandsklasse: F30 (fh)
Trockenbauwand fh	2	Beplankung beidseitig: 2 x 12,5mm GKF1 Mineralwollbämmung: 60mm Metall-Ständer: 1 x 100mm Feuerwiderstandsklasse: F60 (hfh)
Trockenbauwand WG4 fh	3	Beplankung beidseitig: 2 x 12,5mm Zement-Platte Mineralwollbämmung: 60mm Metall-Ständer: 1 x 100mm korrosionsgeschützt Feuerwiderstandsklasse: F60 (hfh) Wasserinwirkungsklasse: WG4
Trockenbauwand WG4	4	Beplankung beidseitig: 2 x 12,5mm Zement-Platte Mineralwollbämmung: 60mm Metall-Ständer: 1 x 100mm korrosionsgeschützt Wasserinwirkungsklasse: WG4
Trockenbau-Vorsatzschale WG4	5	Beplankung einseitig: 2 x 12,5mm Zement-Platte Metall-Ständer: 1 x 100mm korrosionsgeschützt Wasserinwirkungsklasse: WG4 Teils zur Aufnahme der Zu- und Abwasserleitungen und des Sanitärcs, die Zwischenräume müssen vollflächig mit Mineralwolle ausgedämmt werden.
Trockenbau - Vorsatzschale Nassraum	6	Beplankung einseitig: 2 x 12,5mm GKI Metall-Ständer: 1 x 75mm Teils zur Aufnahme der Zu- und Abwasserleitungen und des Sanitärcs, die Zwischenräume müssen vollflächig mit Mineralwolle ausgedämmt werden.
Trockenbauwand Nassraum	7	Beplankung beidseitig: 2 x 12,5mm GKI Mineralwollbämmung: 60mm Metall-Ständer: 1 x 100mm
Trockenbauwand Nassraum	8	Beplankung beidseitig: 2 x 12,5mm GKI Mineralwollbämmung: 60mm Metall-Ständer: 1 x 75mm
Trockenbau - Vorsatzschale hfh	9	Beplankung einseitig: 2 x 15,0mm GKF Mineralwollbämmung: 40mm Metall-Ständer: 1 x 50mm Feuerwiderstandsklasse: F60 (hfh)
Brandschutzverkleidung hfh	10	F60 Verkleidung für Leimbinder und Stahlkonstruktion

Fußbodenaufbauten M.1:10

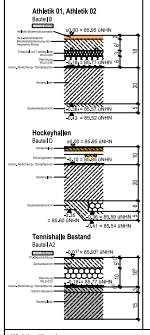

Legende / Abkürzungen:

FBA	Fußbodenaufbau
BD	Bodendurchbruch
DD	Deckendurchbruch
WS	Wandschlitz
BS	Bodenschlitz
BRH	Bristolgrubhöhe
OKFF	Oberkante Fertigfußboden
OKR	Oberkante Rohfußboden
RR	Regenrohrkorr
EW	Entwässerungsrinne
RO	Revisionsöffnung
DGS	Deckengleicher Sturz gem. Statik
FS	Fertigsturz
FBH	Fußbodenheizung
LK	Lichtkuppel
RWA	Rauch- und Wärmeabzugsanlage
kf	feuerhemmend (F30)
hfh	hochfeuerhemmend (F60)
d	dichtschließend
dms	dicht- und selbstschließend
TSLRS	Brandschutztür mit Rauchschutzfunktion
NA	Notausgang
Fx.xx	Fenster-Positionen
Sx.xx	Stahl-Positionen

Wichtige Hinweise:

STATIK UND WÄRMESCHUTZNACHWEIS BEACHTEN!
Ohne Statik und Wärmeschutznachweis darf nicht gebaut werden.
Alle Dimmstärken und und -qualitäten gemäß Bauleitung / Wärmeschutznachweis / Statik!
Vor Bestellung und Einbau des Materials mit der Bauleitung Rücksprache halten!

Alle Maße sind vor Ort zu prüfen!
Unstimmigkeiten sind mit der Bauleitung zu klären!
Alle Höhenangaben, falls nicht anders bezeichnet, sind Fertighöhen und beziehen sich auf OK FFB!

Index	Datum	Bemerkungen	Name
B0	20.07.2026	Planerstellung	
B1	24.03.2026	Abbruch ergänzt	
B2	19.05.2026	Bestandszeichnung korrigiert, BT, B und TH2 Erweiterung eingepasst	

Übersicht

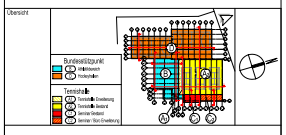

Projekt:	Sanierung und Erweiterung von Sportstätten Hockey- u. Tennisclub. Uhlenhorst Mülheim e.V. Uhlenhorstweg 19, 45479 Mülheim an der Ruhr
Bauherr:	Hockey- u. Tennisclub. Uhlenhorst Mülheim e.V. Uhlenhorstweg 19, 45479 Mülheim an der Ruhr

Ausführungsplanung

VORABZUG

Grundriss EG Tennishalle

Datum:	19.06.2026	Index:	03
Maßstab:	1:50	Größe:	841 mm x 1250 mm
Dateiname:	GRS_TH_3_GR_09_07_B_EG		

HB = 841 / 1250 (1,05m²)

Allplan 2025